



PATRONATO DE LA FERIA ESTATAL DE LEON Y PARQUE ECOLOGICO
Estado de Situación Financiera
AL 31 DE DICIEMBRE DE 2022
(Cifras en Pesos)


Concepto	2022	2021	Concepto	2022	2021
ACTIVO			PASIVO		
Activo Circulante			Pasivo Circulante		
Efectivo y Equivalentes	27,803,954.07	35,291,088.05	Cuentas por Pagar a Corto Plazo	4,553,648.87	14,299,496.29
Derechos a Recibir Efectivo o Equivalentes	1,819,734.80	1,453,379.75	Documentos por Pagar a Corto Plazo	-	-
Derechos a Recibir Bienes o Servicios	21,647,365.04	6,073,247.04	Porción a Corto Plazo de la Deuda Pública a Largo Plazo	-	-
Inventarios	-	-	Títulos y Valores a Corto Plazo	-	-
Almacenes	-	-	Pasivos Diferidos a Corto Plazo	-	-
Estimación por Pérdida o Deterioro de Activos Circulantes	-	0.14	Fondos y Bienes de Terceros en Garantía y/o Administración a Corto Plazo	-	-
Otros Activos Circulantes	-	-	Provisiones a Corto Plazo	-	-
			Otros Pasivos a Corto Plazo	-	-
Total de Activos Circulantes	51,271,053.91	42,817,714.70	Total de Pasivos Circulantes	4,553,648.87	14,299,496.29
Activo No Circulante			Pasivo No Circulante		
Inversiones Financieras a Largo Plazo	2,514,077.21	2,514,077.21	Cuentas por Pagar a Largo Plazo	-	-
Derechos a Recibir Efectivo o Equivalentes a Largo Plazo	-	-	Documentos por Pagar a Largo Plazo	-	-
Bienes Inmuebles, Infraestructura y Construcciones en Proceso	565,425,875.78	319,475,045.01	Deuda Pública a Largo Plazo	-	-
Bienes Muebles	27,760,871.16	27,061,916.36	Pasivos Diferidos a Largo Plazo	-	-
Activos Intangibles	637,584.17	637,584.17	Fondos y Bienes de Terceros en Garantía y/o Administración a Largo Plazo	-	-
Depreciación, Deterioro y Amortización Acumulada de Bienes	- 171,739,000.85	- 154,738,903.00	Provisiones a Largo Plazo	-	-
Activos Diferidos	440,583.36	440,583.36			
Estimación por Pérdida o Deterioro de Activos no Circulantes	-	-	Total de Pasivos No Circulantes	-	-
Otros Activos no Circulantes	-	-			
Total de Activos No Circulantes	425,039,990.83	195,390,303.11	Total del Pasivo	4,553,648.87	14,299,496.29
Total del Activo	476,311,044.74	238,208,017.81	HACIENDA PÚBLICA/PATRIMONIO		
			Hacienda Pública/Patrimonio Contribuido	414,191,252.72	168,168,631.95
			Aportaciones	-	-
			Donaciones de Capital	414,191,252.72	168,168,631.95
			Actualización de la Hacienda Pública/Patrimonio	-	-
			Hacienda Pública/Patrimonio Generado	57,666,143.15	55,739,889.57
			Resultados del Ejercicio (Ahorro/ Desahorro)	4,884,480.76	39,369,794.81
			Resultados de Ejercicios Anteriores	62,569,881.43	26,258,313.80
			Revalúos	-	-
			Reservas	-	-
			Rectificaciones de Resultados de Ejercicios Anteriores	- 9,888,219.04	- 9,888,219.04
			Exceso o Insuficiencia en la Actualización de la Hacienda Pública/Patrimonio	-	-
			Resultado por Posición Monetaria	-	-
			Resultado por Tenencia de Activos no Monetarios	-	-
			Total Hacienda Pública/Patrimonio	471,757,395.87	223,908,521.52
			Total del Pasivo y Hacienda Pública/Patrimonio	476,311,044.74	238,208,017.81

Bajo protesta de decir verdad declaramos que los Estados Financieros y sus notas, son razonablemente correctos y son responsabilidad del emisor.


 Lic. David Novoa Toscano
 Presidente


 Ing. Daniel Tavarez Romero
 Tesorero


 Lic. Alberto Javier Ruenes Escoto
 Secretario


 Lic. Alonso Limón Rode
 Director General